

Back to  
e-SCHOOL

**LAKJUK BE A TEAMS-T!**

Távoktatás szervezése az Office365 Teams alkalmazásának segítségével

# Szükségünk van...

## **01**    **Lelkesedésre, elszántságra**

Nincs hiány 😊

## **02**    **A pedagógusoknak**

Számítógépre, mikrofonra, kamerára, fülesre

## **03**    **A diákoknak**

Számítógépre, mikrofonra, kamerára, fülesre

## **04**    **A diákoknak 2.0**

Okostelefonra

## **05**    **Felelősségteljes hozzáállásra**

...

# Hogyan?

- 01** **Csoport létrehozása**  
Jogosultságok kiosztása
- 02** **Csatornák, beszélgetések, lapok**
- 03** **Üzenetek**  
Privát és csoportos üzenetek
- 04** **Megosztott dokumentumok**
- 05** **Feladatok**  
Feladat kiosztása, beadása, értékelése
- 06** **Értekezletek**  
Ütemezés, felvétel készítése




## Csoportok




Csatlakozás csoporthoz vagy csoport


## Saját csoportok




2019/2020 INFORMATIKA  
7A SKU




2019/2020 Matek 8A SKU




2018/2019 INFORMATIKA  
9A SKU




2019/2020 INFORMATIKA  
9D SKU




2019/2020 INFOR  
10B SKU




2019/2020 INFORMATIKA  
10C SKU




2019/2020 MATEMATIKA  
10C SKU




2019/2020 ANGOL 10 SKU




2019/2020 MATEK 11 SKU




2019/2020 MATEK



2019/2020 INFORMATIKA  
11A SKU



2019/2020 INFORMATIKA  
11B SKU



2019/2020 INFORMATIKA  
11C SKU

Microsoft Teams

Keresés vagy parancs beírása

Lévay József Református Gimnázium és Di...


**Csoportok**

Saját csoportok

- 2019/2020 INFORMATIKA 7A SKU
- 2019/2020 Matek 8A SKU
- 2018/2019 INFORMATIKA 9A SKU
- 2019/2020 INFORMATIKA 9D SKU
- 2019/2020 INFORMATIKA 10B SKU
- 2019/2020 INFORMATIKA 10C SKU
- 2019/2020 MATEMATIKA 10C SKU
- 2019/2020 ANGOL 10 SKU
- 2019/2020 MATEK 11 SKU

**Általános** Bejegyzések Fájlok Órai jegyzetfüzet Feladatok Osztályzatok +

© Csoport

 A green graphic with the word "SUNDAY" in large, bold, rounded letters on a light orange background. A play button icon is centered over the text.

← Válasz

**Skultéty Zoltánné** 01. 15. 12:53  
A határidő: vasárnap este!

← Válasz

2020. február 5.

Skultéty Zoltánné létrehozta a következő csatornát: Táblázatkezelés. [Csatorna elrejtése](#)

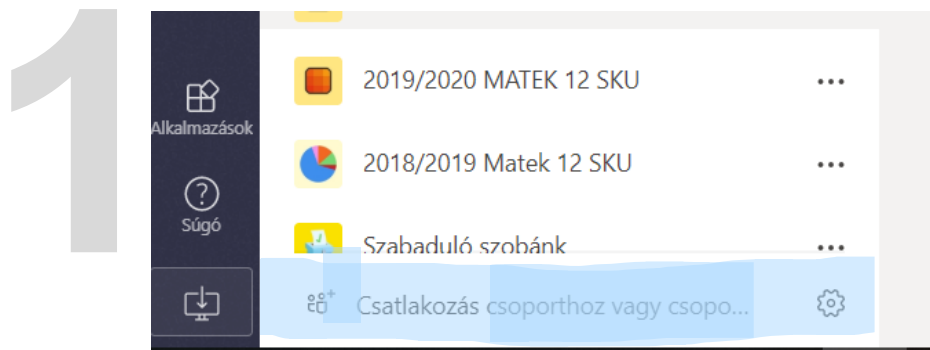
2020. március 11.

KÉT NÉZET KÖZÖTT LEHET  
VÁLTANI, A FOGASKERÉK  
SEGÍTSÉGÉVEL

Back to  
e-SCHOOL

# Csoport létrehozása

Lépésről lépésre

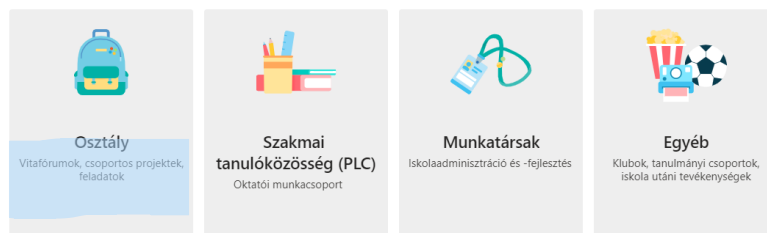


2



3

Válasszon csapattípust



Mégse

4

## Csoport létrehozása

Az osztálycsapatok tulajdonosai a tanárok, míg a diákok tagokként vesznek részt bennük. Mindegyik osztálycsapatban létrehozhat feladatokat és tesztek, és személyes területet is adhat a tanulónak arra, hogy jegyzeteljenek az Osztályjegyzetfüzetben.

Név

Grand Hotel

Leírás (nem kötelező)

Csoport létrehozása egy meglévő csoport mintájára

Mégse

Tovább

Back to  
e-SCHOOL

# Csoport létrehozása

## Lépésről lépésre 2.rész

1

### Személyek hozzáadása a(z) „Grand Hotel” csoporthoz

[Diákok](#) [Tanárok](#)

Diákok keresése

Hozzáadás

Ha az iskolában lévő bármely csoportot, terjesztési listát vagy személyt meg szeretné találni, kezdje el beírni a nevét.

Kihagyás

2

GH **Általános** [Bejegyzések](#) [Fájlok](#) [Órai jegyzetfüzet](#) [Feladatok](#) [Oszályzatok](#) +

Üdvözljük – Grand Hotel  
Kezdés helyének kiválasztása

Tananyagok feltöltése

Órai jegyzetfüzet beállítása

Skutty Zoltánné hozzáadta [redacted] és [redacted] felhasználót a csoporthoz.

3

GH **Grand Hotel** ...

Tagok [Függőben lévő kérelmek](#) [Csatornák](#) [Beállítások](#) [Elemzések](#) [Alkalmazások](#)

Tagok keresése

Tag hozzáadása

Tulajdonosok (1)

Név	Beosztás	Hely	Címek	Szerep
Skutty Zoltánné				Tulajdonos

Tagok és vendégek (2)

4

GH **Grand Hotel** ...

Tagok [Függőben lévő kérelmek](#) [Csatornák](#) **Beállítások** [Elemzések](#) [Alkalmazások](#)

- Csoport témája: Téma kiválasztása
- Tagengedélyek: Csatornalétrehozás, alkalmazás-hozzáadás és egyébek engedélyezése
- Vendégek engedélyei: Csatorna létrehozásának engedélyezése
- @megemléstések: Itt kiválaszhatja, hogy ki használhatja a @csoport- és @csatorna-megemléstéseket
- Csoportkód: Ha ezt a kódot megosztja, a többiek közvetlenül csatlakozhatnak a csoporthoz – nem kap majd csatlakozási kéréseket
- Vicces dolgok: Emojik, mémek, GIF-ek vagy matricák engedélyezése
- OneNote órai jegyzetfüzet: Jegyzetfüzet-szakaszok és -beállítások kezelése
- Címkek: Címkek hozzáadására jogosultak kiválasztása

Back to  
e-SCHOOL

# Csoport létrehozása

Lépésről lépésre 2.rész

1

Személyek hozzáadása a(z) „Grand Hotel” csoporthoz

[Diákok](#) [Tanárok](#)

Diákok keresése

Hozzáadás


Ha az iskolában lévő bármely csoportot, terjesztési listát vagy személyt meg szeretné találni, kezdje el beírni a nevét.


Kihagyás

2

GH **Általános** Bejegyzések Fájlok Órai jegyzetfüzet Feladatok Osztályzatok + 👤 Csoport

Üdvözöljük – Grand Hotel  
Kezdés helyének kiválasztása

 [Tananyagok feltöltése](#)

 [Órai jegyzetfüzet beállítása](#)

Skultéty Zoltánné hozzáadta [\[redacted\]](#) és [\[redacted\]](#) felhasználót a csoporthoz.


3

GH **Grand Hotel** ... 👤 Csoport

[Tagok](#) [Függőben lévő kérelmek](#) [Csatornák](#) [Beállítások](#) [Elemzések](#) [Alkalmazások](#)

Tagok keresése  [Tag hozzáadása](#)

**Tulajdonosok (1)**

Név	Beosztás	Hely	Címkek	Szerepkör
 Skultéty Zoltánné				Tulajdonos

**Tagok és vendégek (2)**

4

GH **Grand Hotel** ... 👤 C

[Tagok](#) [Függőben lévő kérelmek](#) [Csatornák](#) **[Beállítások](#)** [Elemzések](#) [Alkalmazások](#)

- Csoport témája** Téma kiválasztása
- Tagengedélyek** Csatornalétrehozás, alkalmazás-hozzáadás és egyéb engedélyezése
- Vendégek engedélyei** Csatorna létrehozásának engedélyezése
- @megemlítések** Itt kiválaszhatja, hogy ki használhatja a @csoport- és @csatorna-megemlítéseket
- Csoportkód** Ha ezt a kódot megosztja, a többiek közvetlenül csatlakozhatnak a csoporthoz – nem kap majd csatlakozási kéréseket
- Vicces dolgok** Emojik, mémek, GIF-ek vagy matricák engedélyezése
- OneNote órai jegyzetfüzet** Jegyzetfüzet-szakaszok és -beállítások kezelése
- Címkek** Címkek hozzáadására jogosultak kiválasztása



# Csoport létrehozása

## Legfontosabb beállítások

1

▼ **Tagengedélyek** Csatornalétrehozás, alkalmazás-hozzáadás és egyéb engedélyezése

Csatornák létrehozásának és frissítésének engedélyezése a tagoknak

Privát csatornák létrehozásának engedélyezése a tagok számára   
*A privát csatornák létrehozására jogosító engedélyhez a csatornalétrehozást is engedélyezni kell.*

Csatornák törlésének és visszaállításának engedélyezése a tagoknak

Alkalmazások hozzáadásának és eltávolításának engedélyezése a tagok számára

Egyéni appok feltöltésének engedélyezése a tagoknak

Lapok létrehozásának, frissítésének és eltávolításának engedélyezése a tagok számára

Összekötők létrehozásának, frissítésének és eltávolításának engedélyezése a tagok számára

Lehetőséget adhat a tagoknak arra, hogy töröljék a saját üzeneteiket

Lehetőséget adhat a tagoknak arra, hogy szerkesszék a saját üzeneteiket

2

▼ **Vendégek engedélyei** Csatorna létrehozásának engedélyezése

Csatornák létrehozásának és frissítésének engedélyezése a vendégeknek   
*A vendégcsatornák létrehozására jogosító engedélyhez a tagicsatorna-létrehozást is engedélyezni kell.*

Csatornák törlésének engedélyezése vendégek számára   
*A vendégcsatornák törlésére jogosító engedélyhez a tagicsatorna-törlést is engedélyezni kell.*

3

► **Vendégek engedélyei** Csatorna létrehozásának engedélyezése

▼ **@megemlékések** Itt kiválaszthatja, hogy ki használhatja a @csoport- és @csatorna-megemlézéseket

@csoport vagy @[csoportnév] megemlézési lehetőségének megjelenítése a tagoknak (ekkor a rendszer minden csoporttagnak értesítést küld)

@csatorna vagy @[csatornánév] megemlézési lehetőség adása a tagoknak. Ekkor a rendszer minden olyan felhasználónak értesítést küld, akinek a megemlékett csatorna automatikusan megjelenik a csatornalistájában.

4

▼ **Vicces dolgok** Emojik, mémek, GIF-ek vagy matricák engedélyezése

**Giphy**

Giphy engedélyezése a csoport számára

A nem megfelelő tartalmakat az alábbi beállítások valamelyikével szűrheti ki:

Szigorú   ⓘ

**Matricák és mémek**

Matricák és mémek engedélyezése

**Egyéni mémek**

Engedélyezi a mémek feltöltését

# Csatorna létrehozása

1

A list of courses is shown. The 'Grand Hotel' course is selected, and a context menu is open over it. The menu items are: Elrejtés, Csoport kezelése, **Csatorna hozzáadása**, Tag hozzáadása, Kilépés a csoportból, Csoport szerkesztése, Csoportra mutató hivatkozás lekérése, Címkék kezelése, and A csoport törlése.

2

## Csatorna létrehozása a(z) „Grand Hotel” csoport számára

Csatorna neve

Csak betűk, számok és szóközők használata engedélyezett

Leírás (nem kötelező)

Adjon meg egy leírást, hogy mások könnyebben megtalálhassák a megfelelő csatornát

Hozzáférés

Normál – A csoport összes tagja számára elérhető

Normál – A csoport összes tagja számára elérhető

Privát – Csak a csoport egy bizonyos része számára érhető el

3

The 'Csatorna beállítások' page is shown. Under the 'Engedélyek' (Permissions) section, the 'Csatorna moderálása' (Channel moderation) dropdown is set to 'Ki' (None). Below it, the question 'Kik tehetnek közzé új bejegyzéseket?' (Who can post new posts?) has two options: 'Mindenki tehet közzé új bejegyzéseket' (Everyone can post new posts) which is selected, and 'A vendégek kivételével mindenki közzétehet új bejegyzéseket' (Everyone except guests can post new posts).

4

## Csatorna beállítások

Engedélyek

A csatorna moderálási beállításainak megadása

Csatorna moderálása

Be

Kik a moderátorok?

Csoporttulajdonosok

Kezelés

Kik tehetnek közzé új bejegyzéseket?

Csak moderátorok

Csoporttag-engedélyek

Csatornaüzenetekre való válaszolás engedélyezése tagoknak

Csatornaüzenetek közzétételének engedélyezése robotoknak



Csatornaüzenetek közzétételének engedélyezése összekötőknek

Back to  
e-SCHOOL





# Beszélgetések













1

Új beszélgetés indítása. A @ beírásával megemlíthet valakit.



2

 Új beszélgetés ▾  Mindenki válaszolhat ▾  Közzététel több csatornában 

**B** *I* U ~~S~~ |   Bekezdés ▾  |     |     |  ...

**Tárgy hozzáadása**

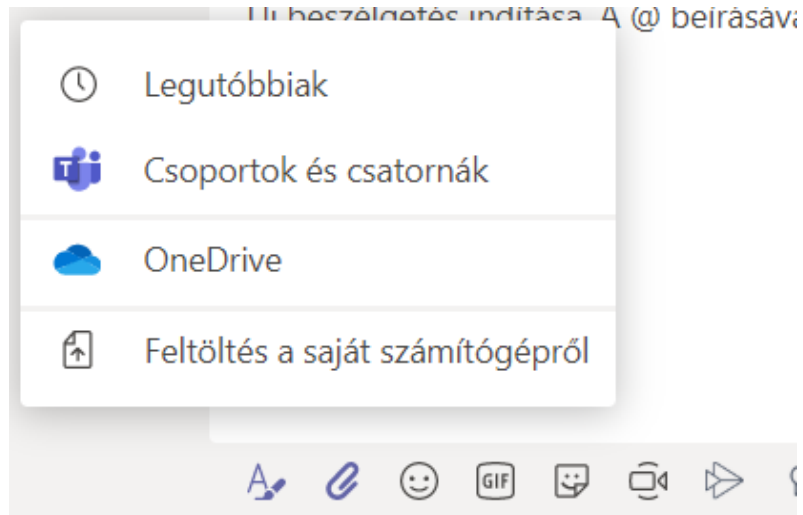
Új beszélgetés indítása. A @ beírásával megemlíthet valakit.

Back to  
e-SCHOOL

# Beszélgetések

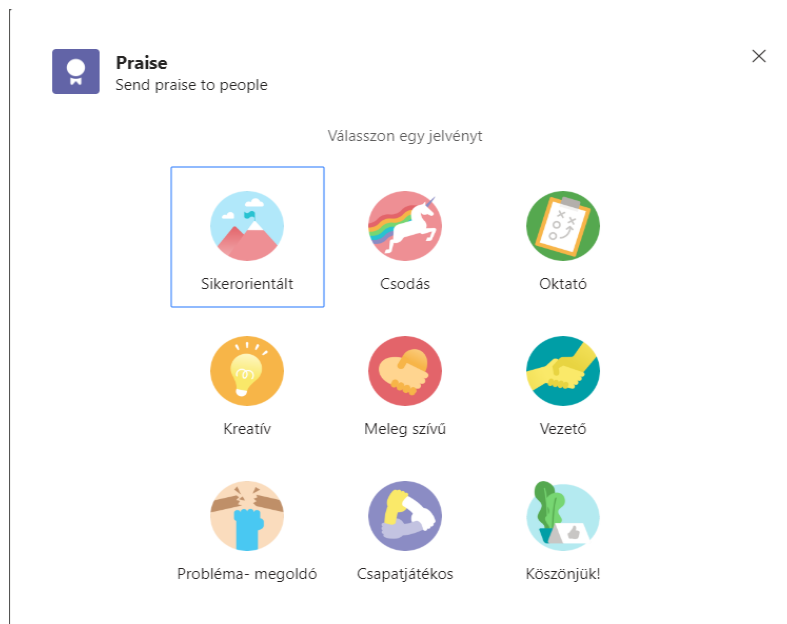
1



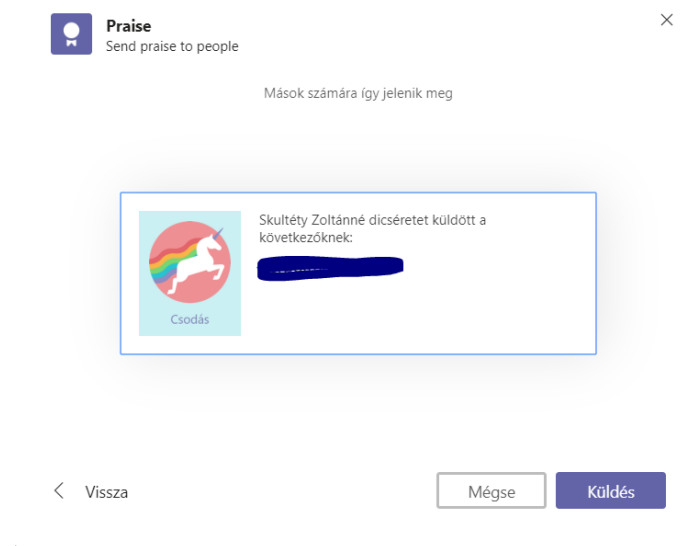
2



3



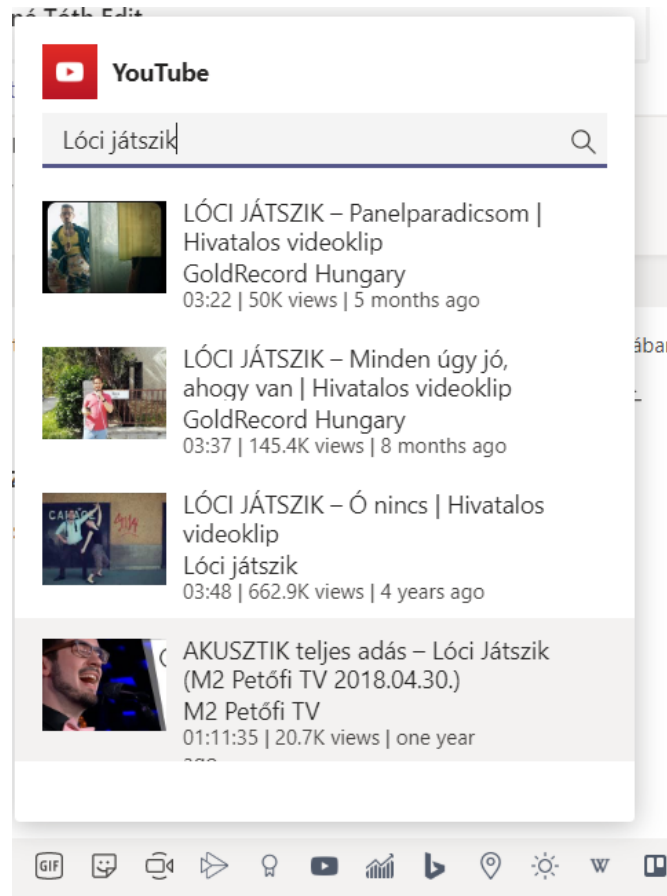
4



Back to  
e-SCHOOL

# Beszélgetések

1



YouTube

Lóci játszik

LÓCI JÁTSZIK – Panelparadicsom | Hivatalos videoklip  
GoldRecord Hungary  
03:22 | 50K views | 5 months ago

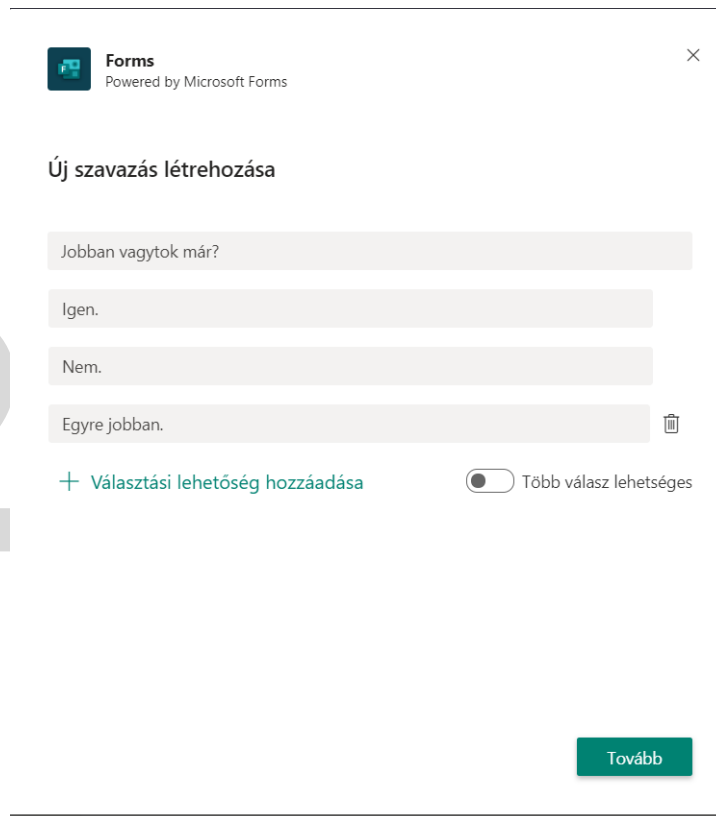
LÓCI JÁTSZIK – Minden úgy jó, ahogy van | Hivatalos videoklip  
GoldRecord Hungary  
03:37 | 145.4K views | 8 months ago

LÓCI JÁTSZIK – Ó nincs | Hivatalos videoklip  
Lóci játszik  
03:48 | 662.9K views | 4 years ago

AKUSZTIK teljes adás – Lóci Játszik (M2 Petőfi TV 2018.04.30.)  
M2 Petőfi TV  
01:11:35 | 20.7K views | one year ago

GIF 🗨️ 📺 📌 🔍 📺 📊 📌 📍 ☀️ 🌐 📄

2



Forms  
Powered by Microsoft Forms

### Új szavazás létrehozása

Jobban vagytok már?

Igen.

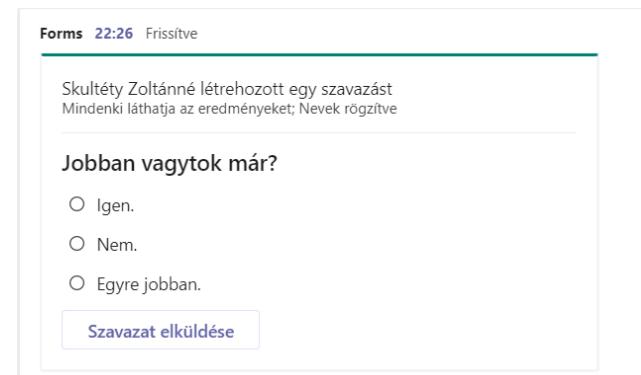
Nem.

Egyre jobban. 🗑️

+ Választási lehetőség hozzáadása  Több válasz lehetséges

Tovább

3



Forms 22:26 Frissítve

Skultéry Zoltánné létrehozott egy szavazást  
Mindenki láthatja az eredményeket; Nevek rögzítve

### Jobban vagytok már?

Igen.

Nem.

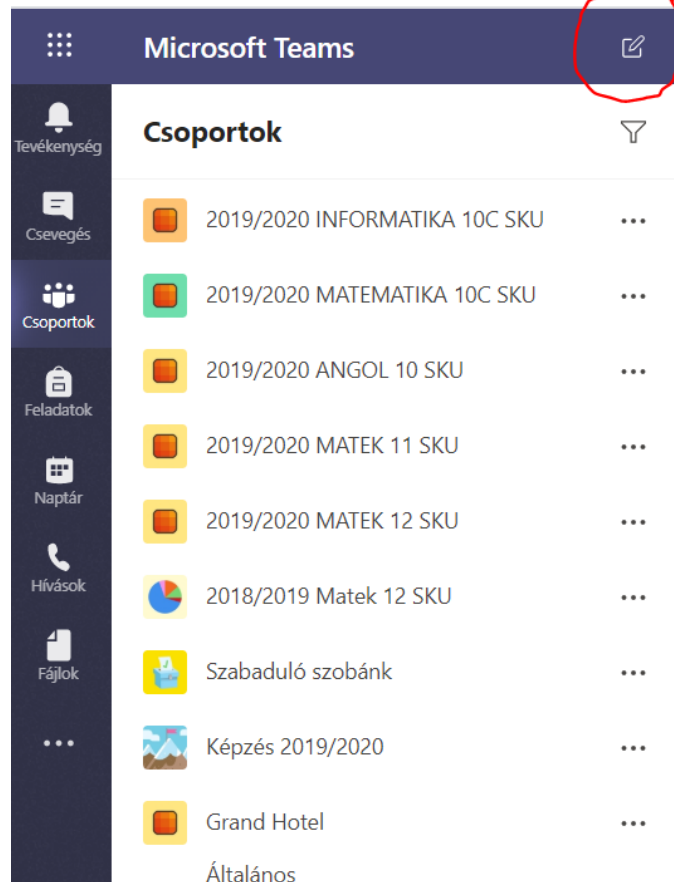
Egyre jobban.

Szavazat elküldése

Back to  
e-SCHOOL

# Privát beszélgetések

1



Microsoft Teams

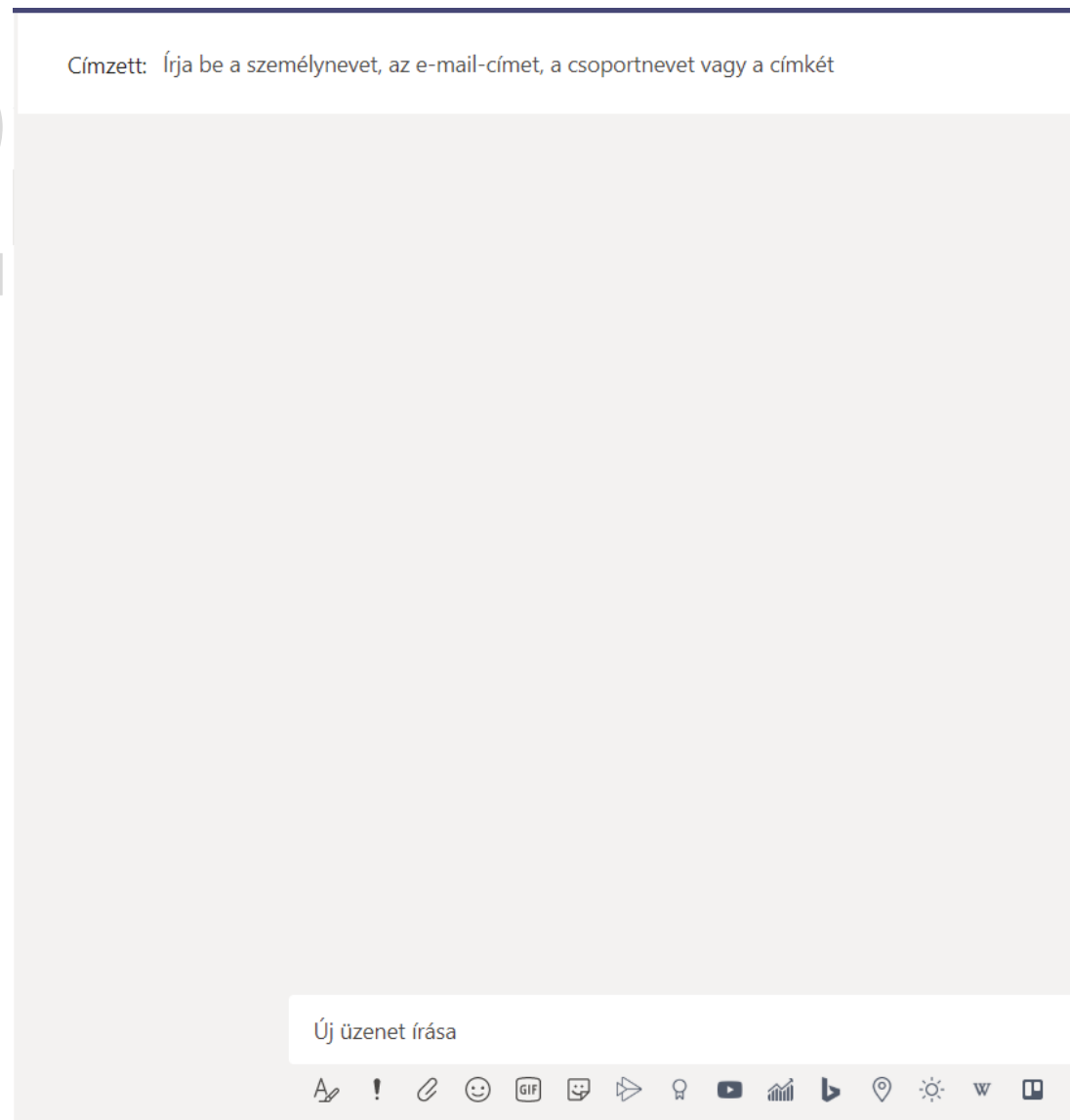
Csoportok

- 2019/2020 INFORMATIKA 10C SKU
- 2019/2020 MATEMATIKA 10C SKU
- 2019/2020 ANGOL 10 SKU
- 2019/2020 MATEK 11 SKU
- 2019/2020 MATEK 12 SKU
- 2018/2019 Matek 12 SKU
- Szabaduló szobánk
- Képzés 2019/2020
- Grand Hotel
- Általános

2

Címzett: Írja be a személynevet, az e-mail-címet, a csoportnevet vagy a címkét

Új üzenet írása



Back to  
e-SCHOOL

# Lapok

1

Általános Bejegyzések Fájlok Órai jegyzetfüzet Feladatok Osztályzatok +

Üdvözljük – Grand Hotel  
Kezdés helyének kiválasztása

Tananyagok feltöltése

Órai jegyzetfüzet beállítása

2

Webi Bejegyzések Fájlok Jegyzetek +

Back to  
e-SCHOOL

# Megosztott dokumentumok

Fájlok, Class materials, Új dokumentumok

1

Általános Bejegyzések **Fájlok** Órai jegyzetfüzet Feladatok Osztályzatok +

+ Új Feltöltés Hivatkozás másolása Letöltés Felhőtár hozzáadása ...

- Mappa
- Word-dokumentum
- Excel-munkafüzet
- PowerPoint-bemutató
- OneNote-jegyzetfüzet
- Excelhez készült Forms

Módosítva ↓	Módosította ↓
	Skultéty Zoltánné

2

+ Új Feltöltés Hivatkozás másolása Letöltés Felhőtár hozzáadása ...

**General**

Név ↓	Módosítva ↓	Módosította ↓
Class Materials		Skultéty Zoltánné
2019-2020	november 3., 2019	Skultéty Zoltánné
2018-2019	szeptember 5., 2019	Skultéty Zoltánné
Weboldal	május 20., 2019	Skultéty Zoltánné
Scratch	május 13., 2019	Skultéty Zoltánné



Back to  
e-SCHOOL

# Feladatok kiosztása

1

Általános Bejegyzések Fájlok Órai jegyzetfüzet **Feladatok** Osztályzatok +

Upcoming ▾

Don't you just love a blank slate?  
Create your first assignment here.

Create

2

Assignment

Quiz

From existing

Create

Back to  
e-SCHOOL

# Feladatok kiosztása

**Általános** Bejegyzések Fájlok Órai jegyzetfüzet **Feladatok** Osztályzatok + ↗


**New assignment** Saved: Mar 15, 10:56 PM Discard Save Assign

**Title (required)**  
Enter title

[Add category](#)

**Instructions**  
Enter instructions

<https://www.youtube.com/playlist?list=PLjTil0yB0BMx5mbr8gmqdJ2l97ZlqLkf> ...

 **Dokumentum.docx**  
Students edit their own copy ...

[Add resources](#)

**Points**  
No points

[Add rubric](#)

**Assign to**  
Grand Hotel 📄 All students 👤

**Date due** 📅 **Time due** 🕒  
Mon, Mar 16, 2020 11:59 PM

Assignment will post immediately with late turn-ins allowed. [Edit](#)

Back to  
e-SCHOOL

# Feladatok kiosztása

## Edit assignment timeline ✕

Schedule to assign in the future

Post date

Mon, Mar 16, 2020



Post time

9:00 AM



Due date

Due date

Mon, Mar 16, 2020



Due time

11:59 PM



Close date

Close date

Mon, Mar 16, 2020



Close time

11:59 PM



Assignment posts immediately and is due on Monday, March 16 at 11:59 PM. Late turn-ins allowed.

Cancel

Done

Back to  
e-SCHOOL

# Feladatok kiosztása

Műveletek algebrai kifejezéssel (1).docx

Word Műveletek algebrai kifejezéssel (1) - Mentve Skultéty Zoltánné

Fájl Kezdőlap Beszúrás Elrendezés Hivatkozások Véleményezés Nézet Súgó Megnyitás asztali appban Keresés Szerkesztés

Baskerville Old ... 12 A<sup>+</sup> A<sup>-</sup> F D A Diktálás

Műveletek algebrai kifejezéssel, gyakorlás - beszorás Forrás: <https://www.doingmaths.co.uk/>

1. Helyettesítési érték kiszámítása

1.  $a = 5, b = 2$

a.  $a + b$   
b.  $a - b$   
c.  $2a + 3b$   
d.  $5a - b$

2.  $x = 4, y = 7, z = 2$

a.  $x + y + z$   
b.  $2x - y + 3z$   
c.  $4y + 2z - x$   
d.  $x^2 + 7y + 5x$

3.  $m = -2, n = 4, p = 3, q = -8$

Student Work  
Not turned in View History

Műveletek algebrai kifejezé: ...

Feedback  
Enter feedback

No points

Return

ek Fájlok Órai jegyzetfüzet Feladatok Osztályzatok Dolgozatok

Műveletek algebrai kifejezésekkel	
Oct 31, 2019	
	Viewed
	Returned
	Returned
	Returned
	Viewed
	Viewed

Back to  
e-SCHOOL

# Feladatok diákszemmel

< Back



Turn in

## feladat 1

Due today at 11:59 PM

Instructions

Olld meg

My work

Dokumentum.docx



+ Add work

Points  
100 points possible

P **Általános** Bejegyzések Fájlok Órai jegyzetfüzet **Feladatok** Osztályzatok Értekezlet Uj

< Back

Turned in Sun Mar 15, 2020 at 6:17 PM ✓ **Undo turn in**

## feladat 1

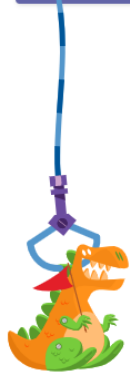
Due today at 11:59 PM

Points  
100 points possible

Instructions  
Olld meg

My work

Dokumentum.docx



Back to  
e-SCHOOL

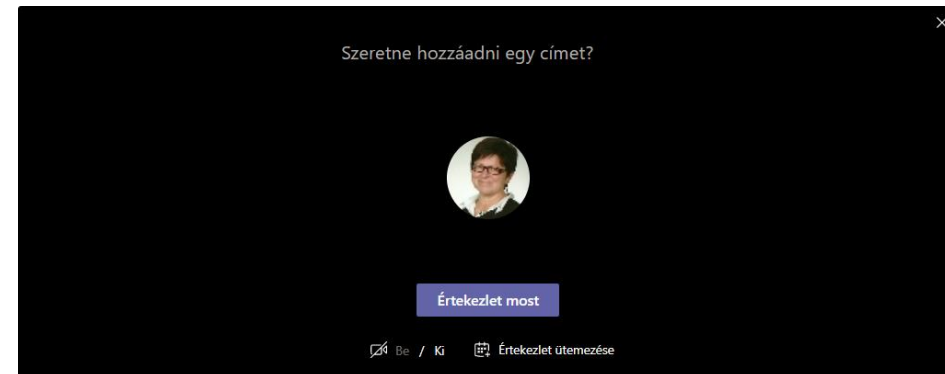
# Értekezlet létrehozása

1

Új beszélgetés indítása. A @ beírásával megemlíthet valakit.

📎 ✎ 😊 📄 📺 ➡ 🔔 📺 📊 📌 🌞 🌐 📄 ⋮

2



3

Új értekezlet Részletek Ütemezési segéd

Időzóna: (UTC+01:00) Belgrád, Budapest, Ljubljana, Pozsony, Prága

Webi

Pozsárné Szilágyi Erzsébet z.skultety (Vendég)

Nem kötelező a részvételük: Nem kötelező résztvevők hozzáadása

2020. márc. 15. 23:30 → 2020. márc. 16. 0:00 30 perc Egész napos

Javasolt időpontok: Nem találtunk javasolt időpontokat.

Nem ismétlődik

Grand Hotel > Általános

Hely hozzáadása

**B** *I* U ~~ABC~~ | **A** **AA** Bekezdés | **T** | **☰** **☷** **☱** **☲** **☳** **☴** **☵** **☶** **☷** **↶** **↷**

Adja meg az új értekezlet részleteit

4

Back to  
e-SCHOOL

# Értekezlet létrehozása

Webi > Beérkező levelek x



**Grand Hotel** <GrandHotel@levaygimnazium.hu>  
címezett: Skultéty, [redacted] én; Grand ▾

23:22 (0 perccel ezelőtt) ☆ ↶ ⋮

angol > magyar Üzenet lefordítása

Kikapcsolás a következő nyelvhez: angol x

<p>márc.</p> <p><b>15</b></p> <p>v</p>	<p><b>Webi</b></p> <p>Megtekintés itt: <a href="#">Google Naptár</a></p> <p>Mikor? 2020.03.15. v 23:30 – 2020.03.16. h 00:00 (CET)</p> <p>Ki? [redacted], Skultéty Zoltánné, Grand Hotel*</p> <p>Igen Bizonytalan Nem További lehetőségek</p>	<p><b>Napirend</b></p> <p>2020.03.15. v</p> <p><i>Nincsenek korábbi események</i></p> <p>23:30 Webi</p> <p><i>Nincsenek későbbi események</i></p>
--	---	---

[Join Microsoft Teams Meeting](#)

[Learn more about Teams | Meeting options](#)

[invite.ics](#) [Letöltés](#)



**Skultéty Zoltánné** 23:22  
Beütemezett egy értekezletet



**Webi**  
2020. március 15., vasárnap, 23:30

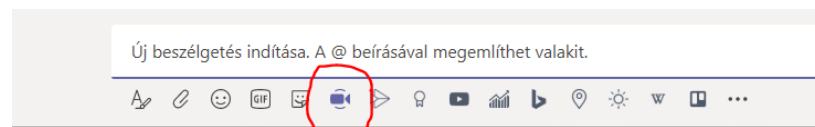


← Válasz

Back to  
e-SCHOOL

# Értekezlet létrehozása

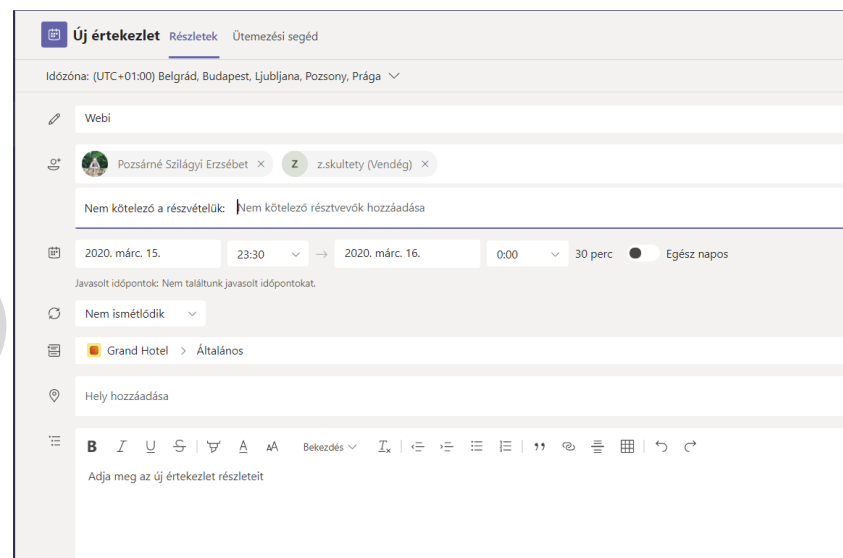
1



2



3



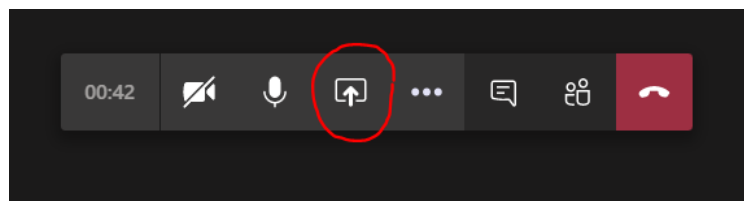
4



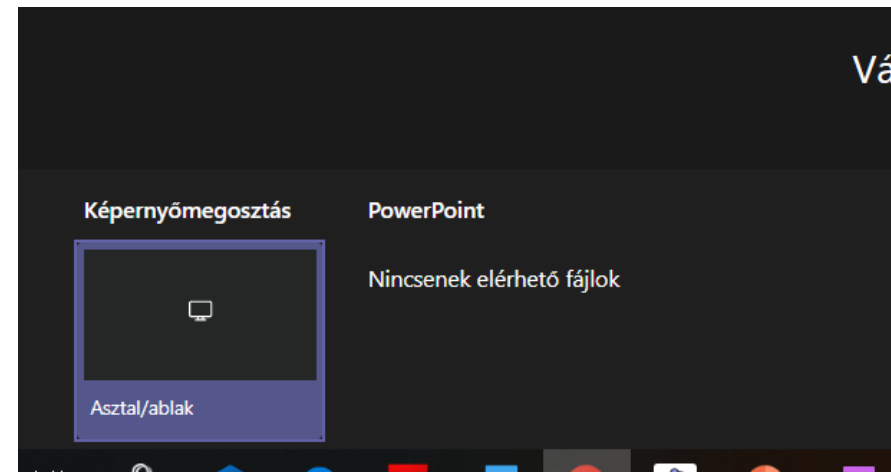
Back to  
e-SCHOOL

# Értekezlet létrehozása

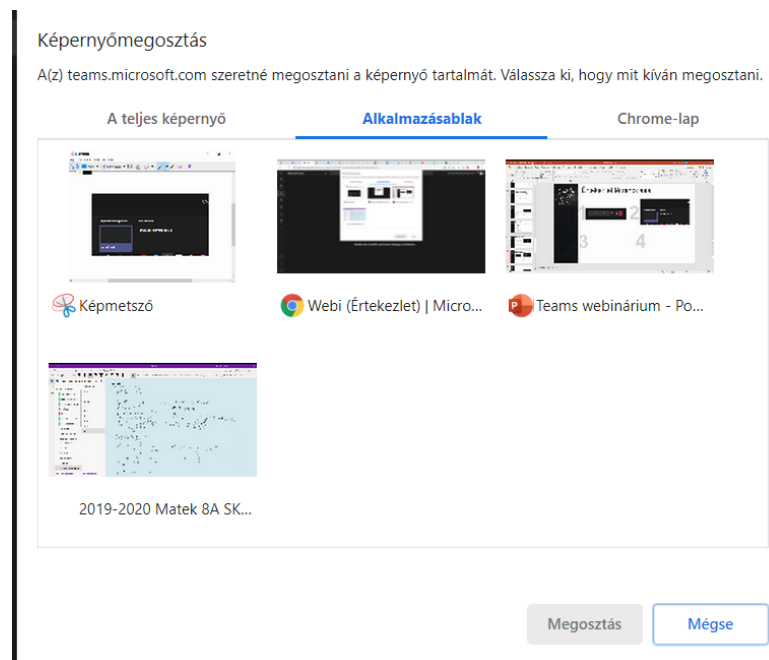
1



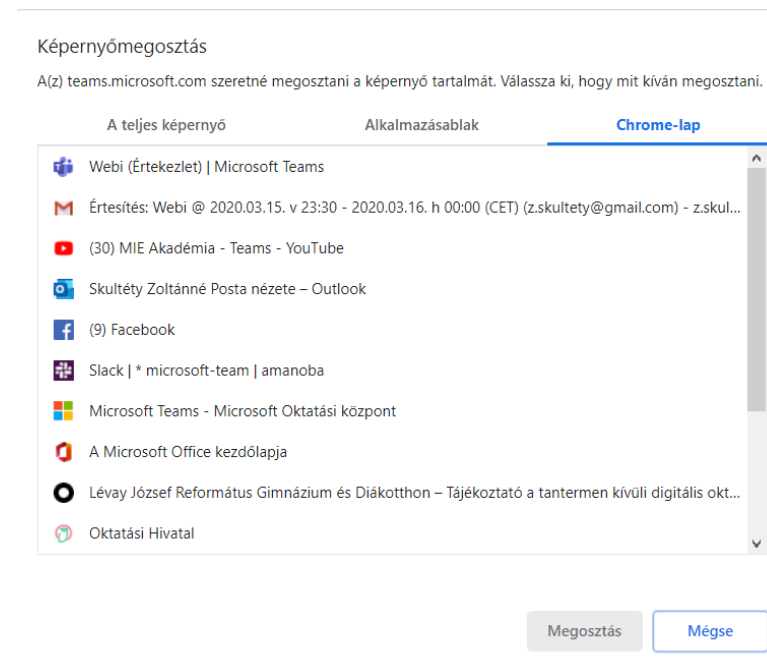
2



3



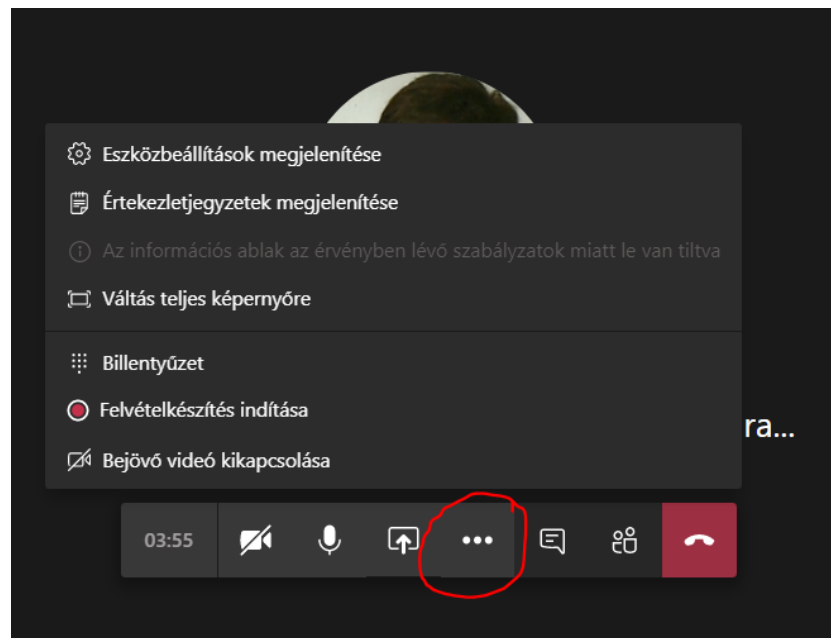
4



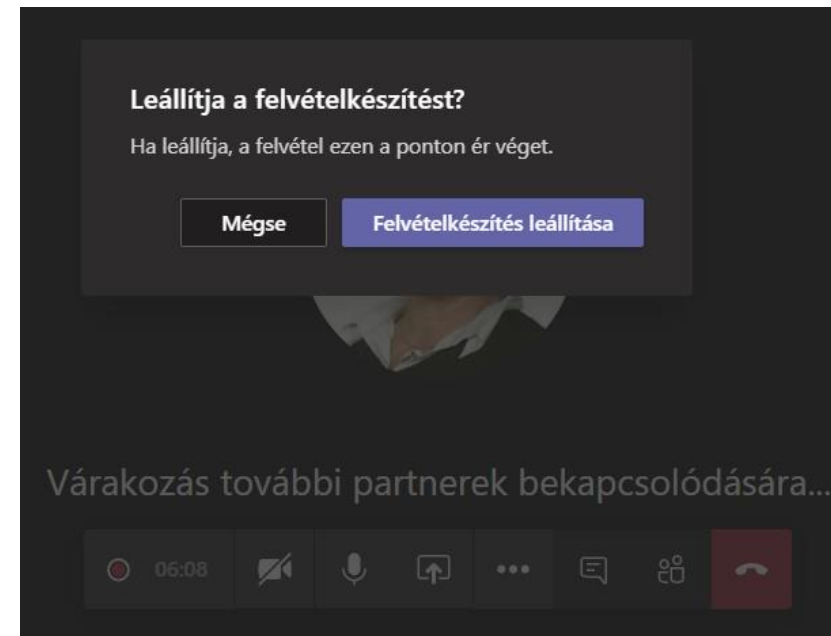
Back to  
e-SCHOOL

# Értekezlet létrehozása

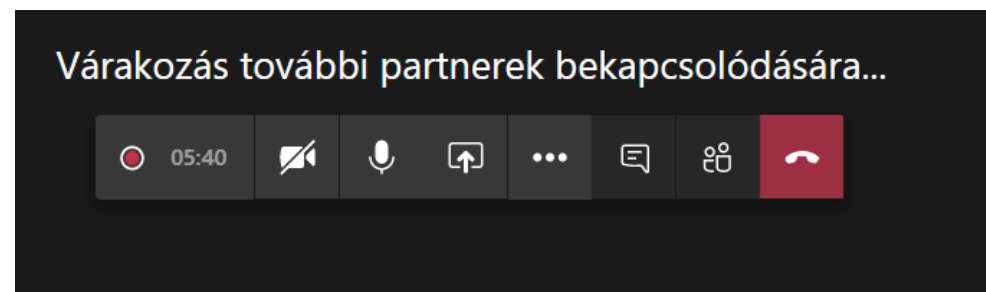
1



3



2



Back to  
e-SCHOOL

# Értekezlet létrehozása

1

## Értekezletjegyzetek ×



### Próbálja ki a jegyzetek készítését!


A rögzített jegyzetek meg lesznek osztva másokkal, akik az értekezlet előtt, alatt és után is elérhetik őket.


Jegyzetek készítése


2

A(z) Webi elkezdődött

**Skultéty Zoltánné** 23:35  
Ehhez az értekezlethez értekezletjegyzetek lettek létrehozva

 **Jegyzetek megjelenítése teljes képernyős módban**

 **Az értekezlet véget ért: 9 p 55 mp**

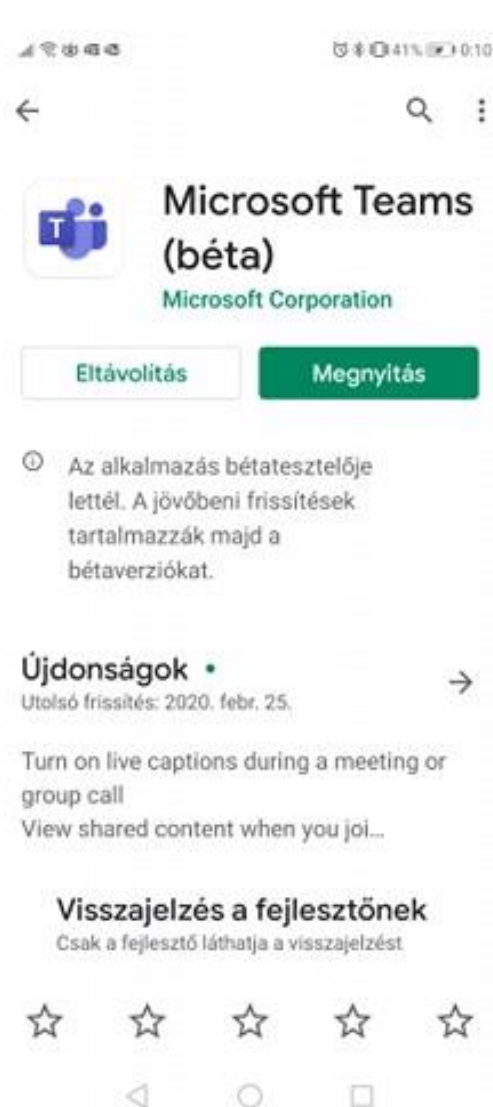
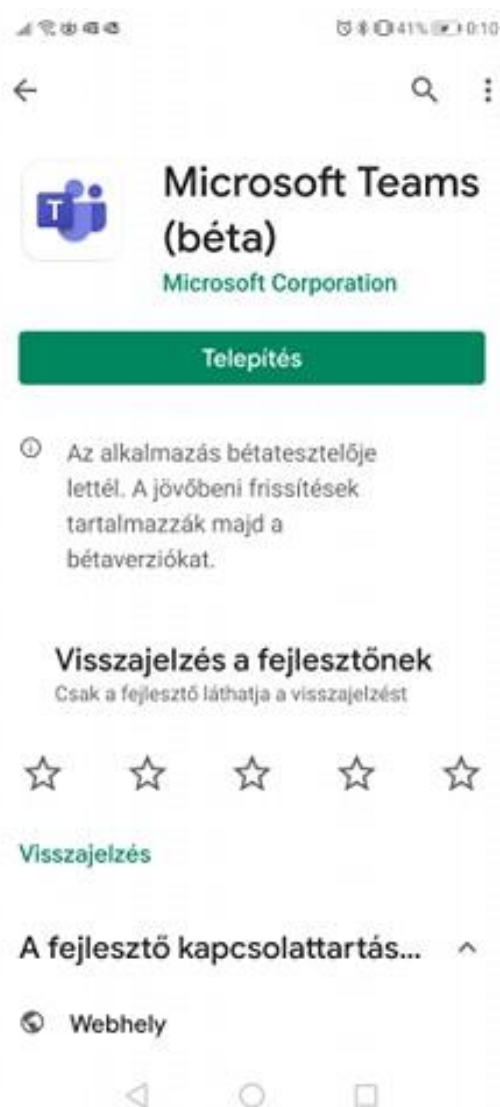


**Értekezlet** ⋮  
Felvétel készítője: Skultéty Zoltá...

← Válasz

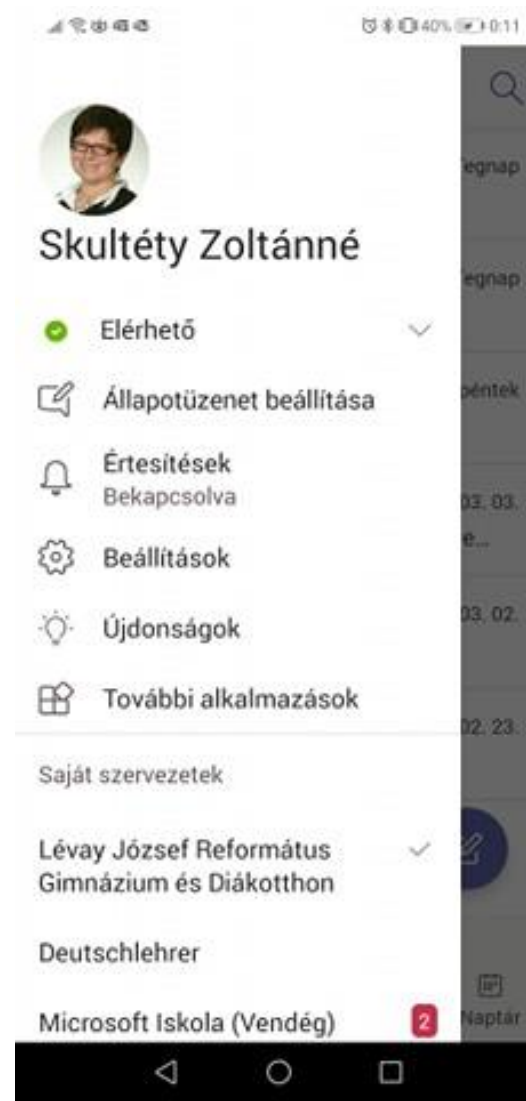
Back to  
e-SCHOOL

# Mobilapplikáció



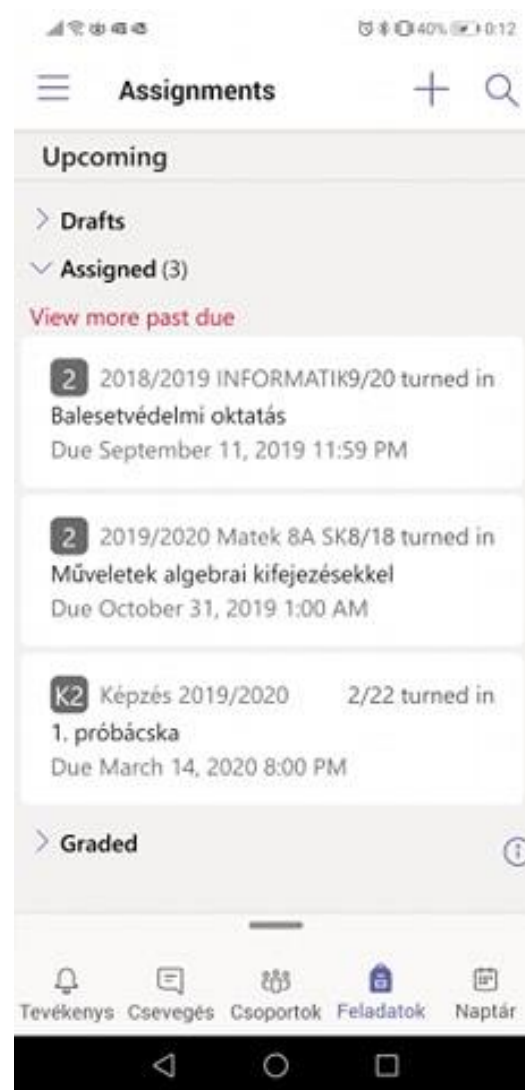
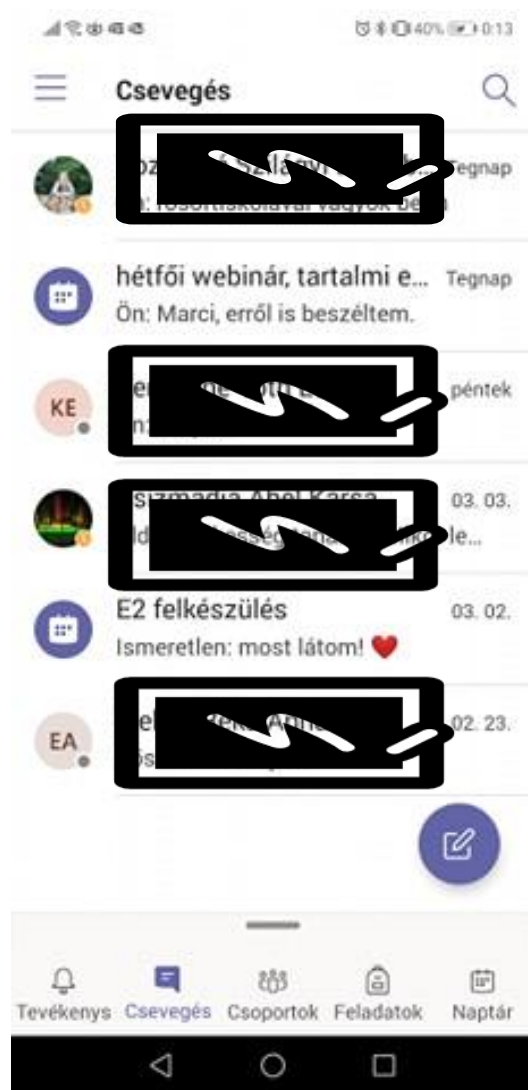
Back to  
e-SCHOOL

# Mobilapplikáció



Back to  
e-SCHOOL

# Mobilapplikáció




# Skultéty Zoltánné

Lévay József Református Gimnázium és Diákotthon,  
Miskolc



[skultety.zoltanne@levaygimnazium.hu](mailto:skultety.zoltanne@levaygimnazium.hu)

A wooden-framed chalkboard is centered on a background of vertical wooden planks. The chalkboard has a dark surface and a light-colored wooden frame. The text 'Köszönöm a figyelmet!' is written in white, sans-serif font in the center of the chalkboard.

Köszönöm a figyelmet!